

*Ligue de Tennis de Table*

PLAN de  
DEVELOPPEMENT

2020-2024

*Bourgogne . Franche-Comté*


INCITATION à la  
STRUCTURATION  
FORMATIONS

PROGRESSION LICENCES  
CLUBS

OBJECTIFS:


# INCITATION à la PROGRESSION LICENCES

Mise en place de deux "TOPS"



TOP "Plan de performance régional"  
TOP "Plan club formateur"


Mise en place d'une  
aide sur projet club



Sur dossier

# STRUCTURATION des CLUBS

Acquisition des compétences des dirigeants



Plus de formations  
De meilleures qualités

Formations incitatives des jeunes et des féminines



Gratuité partielles ou totales

Appels à projet club

Aides spécifiques nouveaux clubs

# TOPS PLAN : Performance régional

## Progression licences Traditionnelles:

1 à 5=1pt

6 à 10=3 pts

11 à 15= 5 pts

16 à 20= 7 pts

Supérieur à 20= 10 pts

## Progression licences Promotionnelles:

1 à 5=0.5 pt

6 à 10=1.5 pts

11 à 15= 2.5 pts

16 à 20= 3.5 pts

Supérieur à 20= 5 pts

# TOPS PLAN : Performance régional

Participation aux stages régionaux et nationaux

Sélections

Cadres techniques

Sélection régionale

2 points / sélection

Résultat : Or=10 pts, Argnt=6 pts, Brz=3 pts

Sélection groupe France

5 points / sélection

Membre Pôle espoir

3 points

Membre pôle France

5 points

Cadres technique club

AF=2 pts, EF=4 pts, CQP=6 pts, BP-DE-BE=8 pts

Cadre technique professionnel du club

10 points

# TOPS PLAN : Performance régional

GESTION à partir de SPID

		Ligue de Tennis de Table <b>BFC</b> Bourgogne . Franche-Comté		-9 ans Tradi	-9 ans Promo	Nb Pts	Particip. Stages	Sélection compèt régionale		Sélections groupe France	Membre pôle espoir	Membre pôle France	Cadres techn licenciés	Cadres prof.	TOTAL des points Brut	Indice de correct	TOTAL des points indexés
		Sais N	Sais N	Régionaux	Sélection		Bonus résultat										
21	1	FILS DE FRANCE DE BEAUNE	0	1	0,5										0,5	135%	0,675
21	2	CL MARSANNAY	2	7	2,5										2,5	119%	2,975
21	3	ASC SAINT APOLLINAIRE	1	6	2,5										2,5	104%	2,6
21	4	TT du CHATILLONNAIS	0	1	0,5										0,5	137%	0,685
21	5	US CHEMINOTS DIJON	0	0	0										0	151%	0
21	6	ETOILE AUXONNAISE	0	3	0,5										0,5	132%	0,66
21	7	CHEVIGNY TT	1	4	1,5					3					4,5	102%	4,59
21	8	CLUB PONGISTE GENLISSIEU	2	9	2,5										2,5	122%	3,05
21	9	ALC LONGVIC	1	0	1										1	137%	1,37
21	10	CP BELLENEUVOIS	7	15	5,5										5,5	108%	5,94

# TOPS PLAN : Club formateur

## Licenciation

Traditionnelles N / N-1 – Licence en + = 1 pt – Licence en - = -1 pt

## Participation compétitions

Titres individuels régionaux – Or=30 pts

– Argt=15 pts – Brz=8 pts

Titres individuels France – Or=60 pts

– Argt=30 pts – Brz=15 pts

Inscrits critérium Fédéral=2 pts

CHE équipe - Pro A=30 pts, Pro B=20 pts

CHE équipe – N1=15 pts, N2=10 pts,

N3=6 pts, PN=4 pts

CHE équipe – R1=3 pts, R2=2 pts, R3=1 pt, R4=0.5 pt

Coupe interclubs G. PALDOF – Départemental=2 pts, Régional=3 pts, Résultats régionaux Or=3 pts, Argt=2 pts, Brz=1 pts, Trophée=3 pts

Prestations arbitrage (selon cahier des charges conventions)



# TOPS PLAN : Club formateur

GESTION à partir de SPID

		Ligue de Tennis de Table <b>BFC</b> Bourgogne - Franche-Comté		-9 ans Tradi	-9 ans Promo	Nb Pts	Particip. Stages	Sélection compét régionale		Sélections groupe France	Membre pôle espoir	Membre pôle France	Cadres techn licenciés	Cadres prof.	TOTAL des points Brut	Indice de correct	TOTAL des points indexés
		Sais N	Sais N	Régionaux	Sélection		Bonus résultat										
21	1	FILS DE FRANCE DE BEAUNE	0	1	0,5										0,5	135%	0,675
21	2	CL MARSANNAY	2	7	2,5										2,5	119%	2,975
21	3	ASC SAINT APOLLINAIRE	1	6	2,5										2,5	104%	2,6
21	4	TT du CHATILLONNAIS	0	1	0,5										0,5	137%	0,685
21	5	US CHEMINOTS DIJON	0	0	0										0	151%	0
21	6	ETOILE AUXONNAISE	0	3	0,5										0,5	132%	0,66
21	7	CHEVIGNY TT	1	4	1,5						3				4,5	102%	4,59
21	8	CLUB PONGISTE GENLISSIEU	2	9	2,5										2,5	122%	3,05
21	9	ALC LONGVIC	1	0	1										1	137%	1,37
21	10	CP BELLENEUVOIS	7	15	5,5										5,5	108%	5,94
21	11	FR LAMARCHE/SAONE TT	0	0	0										0	149%	0
21	12	FR VELARS SUR OUCHE	1	6	2,5										2,5	151%	3,775
21	13	CS TT TALANT	4	4	1,5										1,5	127%	1,905

# CHALLENGE Développement - Formation

Sur présentation d'un dossier personnalisé



## CHALLENGE DEVELOPPEMENT FORMATION

Cochez :

CLUB DE - 50 LICENCIES

CLUB DE + 50 LICENCIES

Nom de l'association : \_\_\_\_\_